

Deze Social Handprint toont de sociale en ecologische bijdrage aan de Sustainable Development Goals.

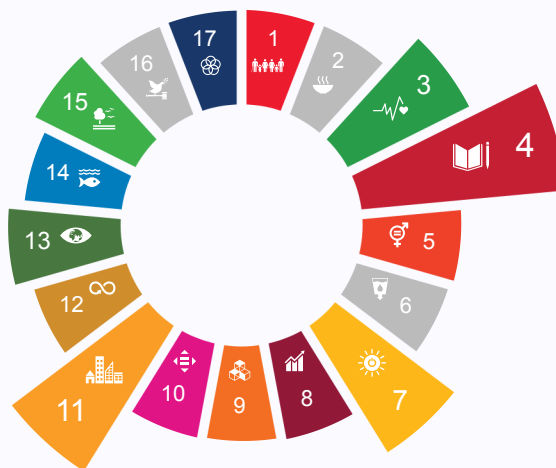
## Organisatie

Naam: Museon-Omniversum  
Type organisatie: Maatschappelijk/  
burgerinitiatief  
Rechtsvorm: Stichting



In 2022 zijn populair wetenschappelijk museum Museon en grootbeeldfilmtheater Omniversum gefuseerd. One Planet is de naam van onze programmering en weerspiegelt de missie van Museon-Omniversum: het inspireren van nieuwe generaties om zich in te zetten voor een leefbare aarde voor iedereen. Vanuit onze fascinatie en liefde voor de aarde zetten we alles in. Onze museale collectie, programmering, kennis én ons netwerk. Uitgangspunt zijn de 17 Duurzame Ontwikkelingsdoelen van de Verenigde Naties. In onze One Planet gaan we met z'n allen aan de slag. Met publiek, scholen, wetenschap, overheid en bedrijfsleven....

## Handprint Meting 2023



Indicatie impactwaarde

**€37.947.000**



T.o.v. omzet (incl. donaties en subsidies)


**399.43%**



Impactwaarde per FTE (betaald en vrijwillig)

**€517.000,00**

## Geen armoede

	#	Indicator	Effect	Aantal	Waardering	Raakt SDG
	1	financieel bewustzijn	verhoogde financiële zelfredzaamheid	400 personen	€ 10.340	10
	2	mobiliteit vergroten	vergoede sociale inclusie	2 reizen	€ 15	11
	3	speelgoed uitdelen	voorziening basisbehoefte	120 producten	€ 330	

totaal €10.685

## Goede gezondheid en welzijn

	#	Indicator	Effect	Aantal	Waardering	Raakt SDG
	1	voorlichting over gezonde levensstijl	gezondere leefstijl	82000 personen	€ 1.542.420	
	2	trainingen gezonde levensstijl	gezondere leefstijl	30 personen	€ 5.643	
	3	voorlichting over roken	verantwoord gebruik	82000 personen	€ 2.548.560	
	4	mentaal welzijn medewerkers	Het gaat om het stimuleren van mentale gezondheid voor medewerkers. Denk bijvoorbeeld aan mindfulness trainingen of duurzame inzetbaarheid.	Organiseren van teamuitjes/ teambuilding activiteiten Persoonlijke ontwikkeling via opleiding	✓	8
	5	investering mentaal welzijn medewerkers	gezonde werkomgeving	54000 euro	€ 68.040	8

#	Indicator	Effect	Aantal	Waardering	Raakt SDG
6	reguliere sportactiviteiten organiseren	gezondere leefstijl	82000 uren	€ 552.680	


totaal €4.717.343

## Kwaliteitsonderwijs

	#	Indicator	Effect	Aantal	Waardering	Raakt SDG
	1	creatieve vaardigheden	culturele verrijking	37500 uren	€ 480.000	
	2	trainingen in basisvaardigheden	verhoogde toegang tot arbeid	6000 uren	€ 61.500	10
	3	toegang tot kennis	minder kansenongelijkheid	310000 personen	€ 7.443.100	
	4	culturele kennis stimuleren	culturele verrijking	310000 personen	€ 4.681.000	
	5	HBO/ WO	hogere arbeidsmarktkansen	4780 uren	€ 14.770	7


totaal €12.680.370

## Gendergelijkheid

	#	Indicator	Effect	Aantal	Waardering	Raakt SDG
	1	informereren over gendergelijkheid	verhoogde inclusie en welzijn	82000 personen	€ 447.720	
	2	vrouwen leidinggevend	inclusieve werkomgeving	25 %	✓	10

totaal €447.720

## Betaalbare en duurzame energie

	#	Indicator	Effect	Aantal	Waardering	Raakt SDG
	1	promotie energiebesparing	minder klimaatverandering en lagere energiekosten	233000 huishoudens	€ 5.529.090	
	2	duurzame energie inkopen	minder klimaatverandering	1843000 kWh	€ 73.720	
	3	oppervlakte beschikbaar stellen voor energieopwekking	minder klimaatverandering	1030 kWh	€ 402	
	4	duurzame energie opwekken	minder klimaatverandering en lagere energiekosten	45000 kWh	€ 17.550	13
	5	energielabel	lage CO2 uitstoot	A	✓	13
	6	investering in verduurzaming	minder klimaatverandering	550000 euro	€ 550.000	13
	7	verbruik gas	minder klimaatverandering	30192 m3	€ 6.064	13

totaal €6.176.826


#	Indicator	Effect	Aantal	Waardering	Raakt SDG
---	-----------	--------	--------	------------	-----------

## Waardig werk en economische groei

	#	Indicator	Effect	Aantal	Waardering	Raakt SDG
	1	werkervaringsplek met het oog op (re)integratie	verhoogde toegang tot arbeid	960 uren	€ 16.618	
	2	trainingen in werkgerelateerde vaardigheden	verhoogde toegang tot arbeid	84 uren	€ 1.037	
	3	Wajong, WSW, banenafspraken	inclusieve arbeidsmarkt	10740 uren	€ 331.436	
	4	inspraak medewerkers	inclusieve werkomgeving	toegang vertrouwenspersoon	✓	

totaal €349.091


## Industrie, innovatie en infrastructuur

	#	Indicator	Effect	Aantal	Waardering	Raakt SDG
	1	herbestemming leegstaande gebouwen	vergrote leefbaarheid	80 m2	€ 7.488	
	2	ruimtes delen	Deeconomie	10400 m2 x dagen	€ 2.600	

#	Indicator	Effect	Aantal	Waardering	Raakt SDG
3	Maatschappelijke verhuur	Deeconomie	100 m2	✓	


totaal €10.088

## Ongelijkheid verminderen

	#	Indicator	Effect	Aantal	Waardering	Raakt SDG
	1	taalles bieden	verhoogde participatie	64500 uren	€ 105.780	
	2	participatie stimuleren	verhoogde participatie	711 personen	€ 4.287	

totaal €110.067


## Duurzame steden en gemeenschappen

	#	Indicator	Effect	Aantal	Waardering	Raakt SDG
	1	culturele activiteiten organiseren	culturele verrijking	12500 personen	€ 166.375	
	2	buurtevenementen organiseren	sterke sociale cohesie	4700 personen	€ 23.688	

#	Indicator	Effect	Aantal	Waardering	Raakt SDG
3	ruimte met een maatschappelijke functie	sterke sociale cohesie	5200 m2	€ 475.644	
4	maatschappelijk discussie/debat	maatschappelijke bewustwording	12000 personen	€ 141.120	
5	behoud van materieel erfgoed	culturele identiteit	300000 euro	€ 300.000	
6	Museumbezoekers	culturele verrijking	310000 bezoekers	€ 7.613.600	

totaal €8.720.427


## Verantwoorde consumptie en productie

	#	Indicator	Effect	Aantal	Waardering	Raakt SDG
	1	afvalinzameling	minder zwerfafval	25000 kg	€ 2.750	
	2	informereren over duurzame consumptie	maatschappelijke bewustwording	310000 personen	€ 235.600	
	3	repareren voor hergebruik	minder grondstoffengebruik	1000 reparaties	€ 1.950	

#	Indicator	Effect	Aantal	Waardering	Raakt SDG
4	voedselverspilling voorkomen	minder afval	1138 geredde producten	€ 2.230	
5	recycling/upcycling van papier en karton	minder grondstoffengebruik	45504 kg	€ 3.185	
6	recycling/upcycling van glas	minder grondstoffengebruik	2880 kg	€ 288	
7	recycling/upcycling van plastic	minder grondstoffengebruik	712 kg	€ 157	
8	recycling/upcycling van GFT	minder grondstoffengebruik	7987 kg	€ 399	

totaal €246.560

## Klimaatactie


	#	Indicator	Effect	Aantal	Waardering	Raakt SDG
	1	wateropslag creëren	bescherming ecosysteem	77500 m3	€ 1.519.000	
	2	aanleg groene daken	bescherming ecosysteem	1500 m2	€ 31.200	



#	Indicator	Effect	Aantal	Waardering	Raakt SDG
3	informereren over klimaatverandering/klimaatadaptatie	maatschappelijke bewustwording	310000 personen	€ 564.200	


totaal €2.114.400

## Leven in het water

	#	Indicator	Effect	Aantal	Waardering	Raakt SDG
	1	informereren over zeeleven en watervervuiling	maatschappelijke bewustwording	234600 personen	€ 340.170	

totaal €340.170


## Leven op het land

	#	Indicator	Effect	Aantal	Waardering	Raakt SDG
	1	composteren	Minder klimaatverandering	300 kg	€ 333	
	2	stimuleren biodiversiteit	bescherming ecosysteem	25800 maatregelen	€ 1.883.400	
	3	Opruimen van afval in openbaar stedelijk of groen gebied	minder zwerfafval	300 uren	€ 4.254	

#	Indicator	Effect	Aantal	Waardering	Raakt SDG
4	informereren over biodiversiteit	maatschappelijke bewustwording	82000 personen	€ 133.660	

totaal €2.021.647

## Partnerschap om doelstellingen te bereiken

	#	Indicator	Effect	Aantal	Waardering	Raakt SDG
	1	Vrijwilligersinzet		863 uren	€ 863	
	2	samenwerken aan de maatschappelijke doelen	samenwerken aan de SDG's	60 partijen	€ 60	

totaal €923

# Toelichting op de Social Handprint

De Social Handprint maakt de maatschappelijke waarde van een organisatie inzichtelijk. Het rapport visualiseert en monetariseert de positieve bijdrage aan de Sustainable Development Goals (SDG's). Wat doet jouw organisatie om de wereld iets beter te maken?

De voorpagina bevat naast kerngegevens van de organisatie een totaalweergave van de bijdrage aan de SDG's. Deze laat in een oogopslag zien op welke van de 17 doelen positieve impact wordt gerealiseerd en hoe groot deze impact is. Om de omvang van de totale positieve impact in context te plaatsen, zetten we deze waarde af tegen de omzet (inclusief subsidies en donaties) en laten we de positieve impact per FTE zien.

De waardering wordt in euro's getoond. Deze impactwaarde is het totale bedrag dat belanghebbenden tezamen besparen of in regulier economische termen bereid zouden zijn te betalen voor dergelijke diensten en effecten. Dit bedrag is een indicatie gebaseerd op externe bronnen, zoals MKBA's, wetenschappelijke onderzoeken, landelijke gemiddelden en maatschappelijke prijslijsten. De daadwerkelijke waarde van een specifieke situatie kan daarom afwijken van deze indicatie.

Het vervolg van het rapport toont in een tabel per SDG via welke activiteiten wordt bijgedragen aan deze SDG, wat het effect daarvan is, eventueel hoeveel wordt bijgedragen en wat daar de gemonetariseerde waarde van is. Indien die activiteit ook aan een andere SDG bijdraagt (direct of indirect) wordt die SDG aan de rechterzijde van de tabel getoond.

Bij sommige onderdelen kunnen activiteiten tot een besparing leiden, bv diverse maatregelen om autogebruik te verminderen leiden tot minder CO2 uitstoot en tot minder gebruik van fossiele brandstof. De Social Handprint toont dan welke activiteiten worden uitgevoerd om tot een besparing te komen. De waardering daarvan wordt gebaseerd op de mate waarin de organisatie beter presteert dan het landelijk gemiddelde (indien dat beschikbaar is).

De 'impact' activiteiten hebben betrekking op de eigen organisatie- of bedrijfsprocessen, en op activiteiten die ten behoeve van de samenleving worden gedaan. Omdat waarderingen worden uitgedrukt in euro's is het mogelijk de verschillende positieve waarden bij elkaar op te tellen tot een totale waarde indicatie.

## Disclaimer

Data die worden gebruikt bij de totstandkoming van de Social Handprint zijn afkomstig van de organisatie zelf en worden niet door MAEX/Social Handprint of een andere instantie gevalideerd. Wel wordt door MAEX/Social Handprint, vanuit de kennis die is opgedaan bij de realisatie van duizenden Social Handprints, een check op de data uitgevoerd, waarbij vooral wordt gecontroleerd op afwijkingen en uitschieters, behorend bij het organisatietype.